

COMPRENDRE...



# WysiUp*News*



1. INTRODUCTION . . . . .	3
2. NOUVEAUX COMPOSANTS . . . . .	5
3. EXEMPLES . . . . .	13

Bien démarrer avec WysiUp*News*

---

Mars 2020

# SOMMAIRE

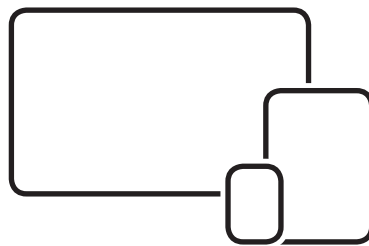
1. INTRODUCTION . . . . .	<b>3</b>
2. NOUVEAUX COMPOSANTS . . . . .	<b>5</b>
2.1 Section	6
2.2 Container X colonne(s)	7
2.3 Titre	10
2.4 Mentions légales	10
2.5 Bouton	11
2.6 Texte d'en-tête	12
3. EXEMPLES . . . . .	<b>13</b>
3.1 Composants avancés	14
3.2 Mise en page	16

# 1. Introduction

---

Afin de faciliter et de rendre plus rapide la création d'un message, le moteur et les composants ont été revus en profondeur.

En optimisant la compatibilité avec différents logiciels de messagerie et systèmes d'exploitation, le message s'affichera correctement quelque soit le matériel et donc la largeur de l'écran.



## 2. Nouveaux composants

---

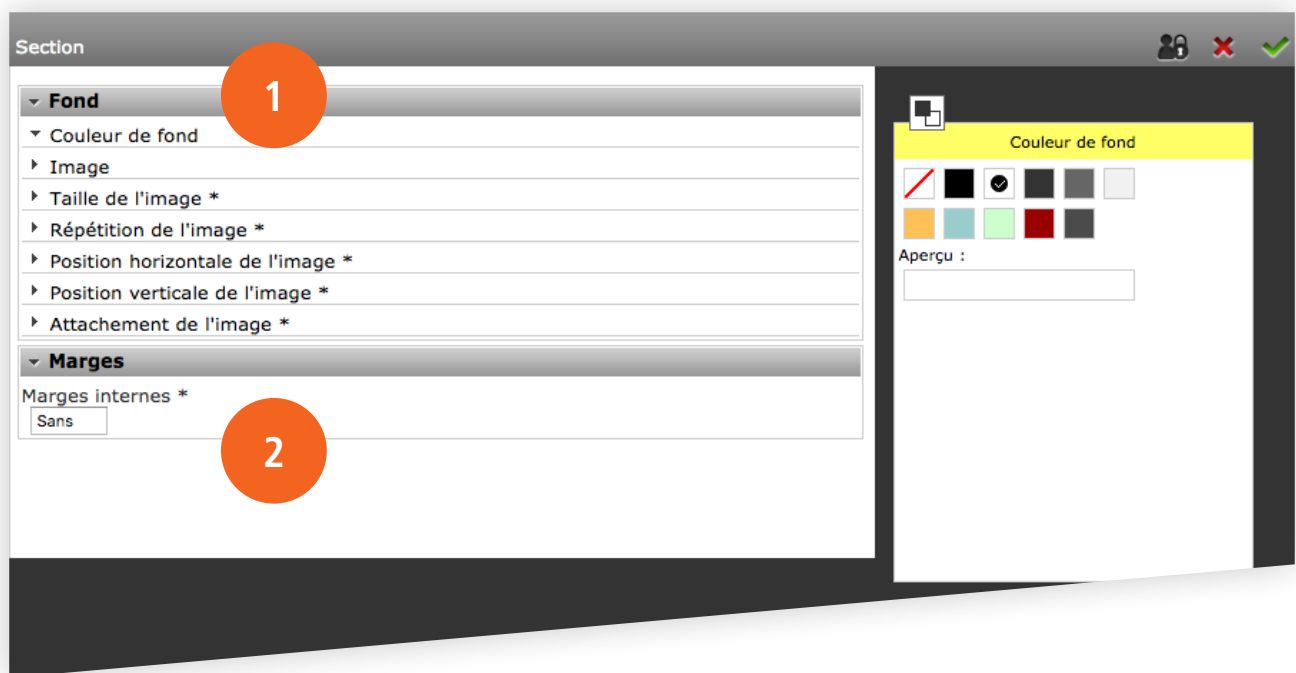
## 2.1 Section

Permet de faire une « coupure » en changeant de couleur de fond par exemple.  
La section fait 100 % en largeur de la fenêtre du navigateur.

Composant(s) parent(s) : Racine du message

Composant(s) frère(s) : Séparateur, Saut de ligne, Section

Composant(s) fils : Container X colonne(s), Séparateur, Saut de ligne



### 1. Fond

Choisir une couleur et/ou une image de fond.

Attention, les images de fond ne sont pas forcément prises en compte par tous les logiciels de messagerie.

### 2. Marges internes

Choisir l'espace interne afin que les composants fils ne touchent pas les bords.

Choix entre :

- Sans, pas de marge ;
- Petite, marge de 10 pixels ;
- Normale, marge de 20 pixels ;
- Large, marge de 30 pixels.

## 2.2 Container X colonne(s)

Comme son nom l'indique, permet l'affichage de 1 à 4 colonnes.

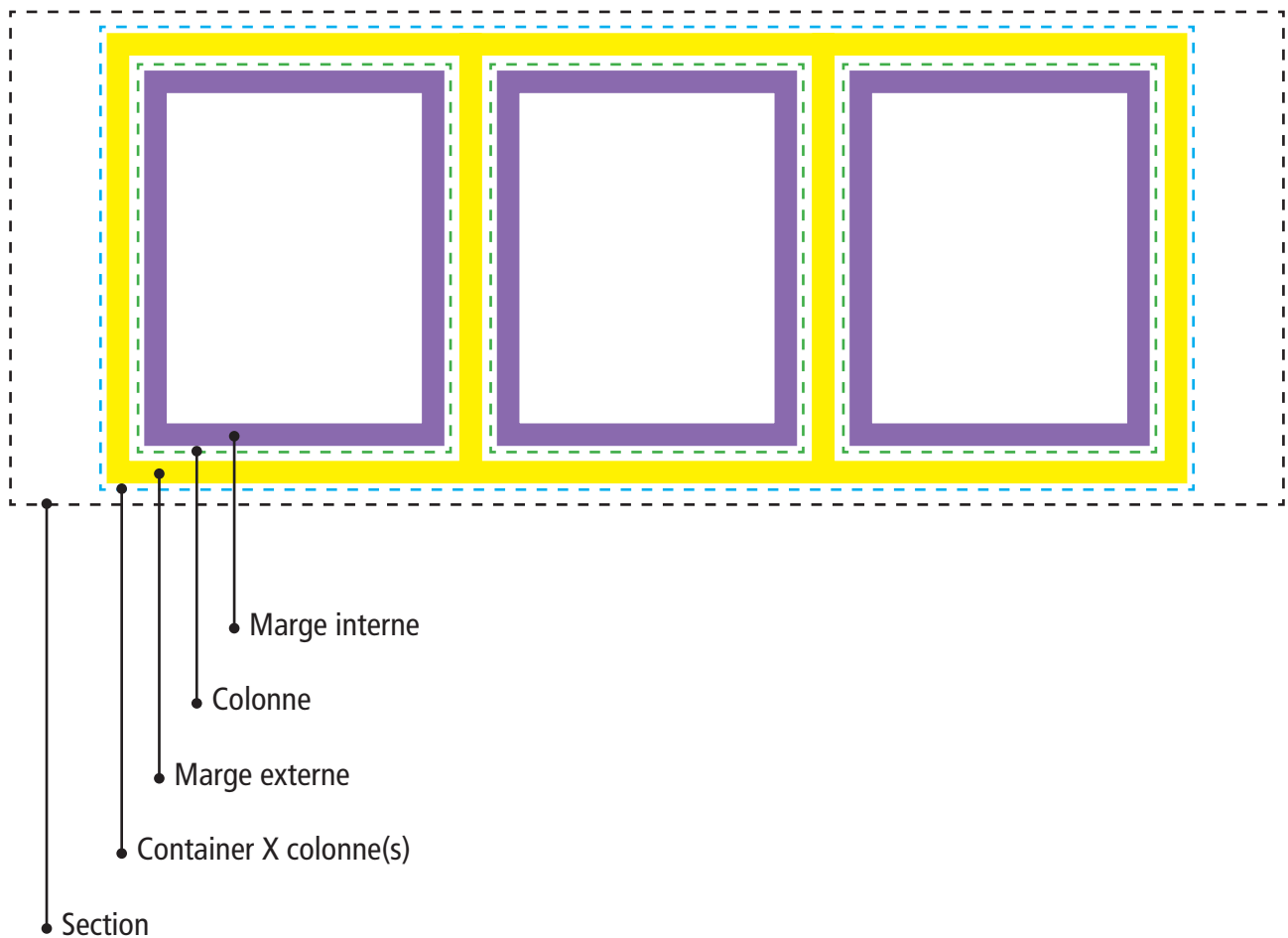
La largeur du Container X colonne(s) dépend du réglage inscrit au niveau du composant Réglage du message (voir composants avancés).

Composant(s) parent(s) : Racine du message, Section

Composant(s) frère(s) : Séparateur, Saut de ligne, Section, Container X colonne(s)

Composant(s) fils : (Colonne), composants de contenu

Exemple Container X colonne(s) de 3 colonnes dans une section :





### 1. Colonnes

Choix du nombre de colonnes, de 1 à 4, et choix de la distribution.

Quand il y a plus d'une colonne, on peut également choisir la distribution des colonnes à partir de 480 pixels et à partir de 375 pixels.

### 2. Fond

Choix d'une couleur de fond et/ou d'une image de fond.

Attention, les images de fond ne sont pas forcément prises en compte par tous les logiciels de messagerie.

### 2. Marges

Choisir l'espace interne afin que les composants fils ne touchent pas les bords.

Choix entre :

- Sans, pas de marge ;
- Petite, marge de 10 pixels ;
- Normale, marge de 20 pixels ;
- Large, marge de 30 pixels.



Container X colonne(s) 👤 ✖ ✔

▼ **Colonnes**

▼ Nombre de colonnes \*

2

▼ Distribution des colonnes \*

50% - 50%

▼ Distribution des colonnes à partir de 480px \*

100% - 100%

▼ Distribution des colonnes à partir de 375px \*

100% - 100%

▼ **Fond**

Container X colonne(s) 👤 ✖ ✔

▼ **Colonnes**

▼ Nombre de colonnes \*

3

▼ Distribution des colonnes \*

33% - 33% - 33%

▶ Distribution des colonnes à partir de 480px \*

50% - 50% - 100%

▶ Distribution des colonnes à partir de 375px \*

100% - 100% - 100%

▼ **Fond**

Container X colonne(s) 👤 ✖ ✔

▼ **Colonnes**

▼ Nombre de colonnes \*

4

▼ Distribution des colonnes \*

25% - 25% - 25% - 25%

▶ Distribution des colonnes à partir de 480px \*

50% - 50% - 50% - 50%

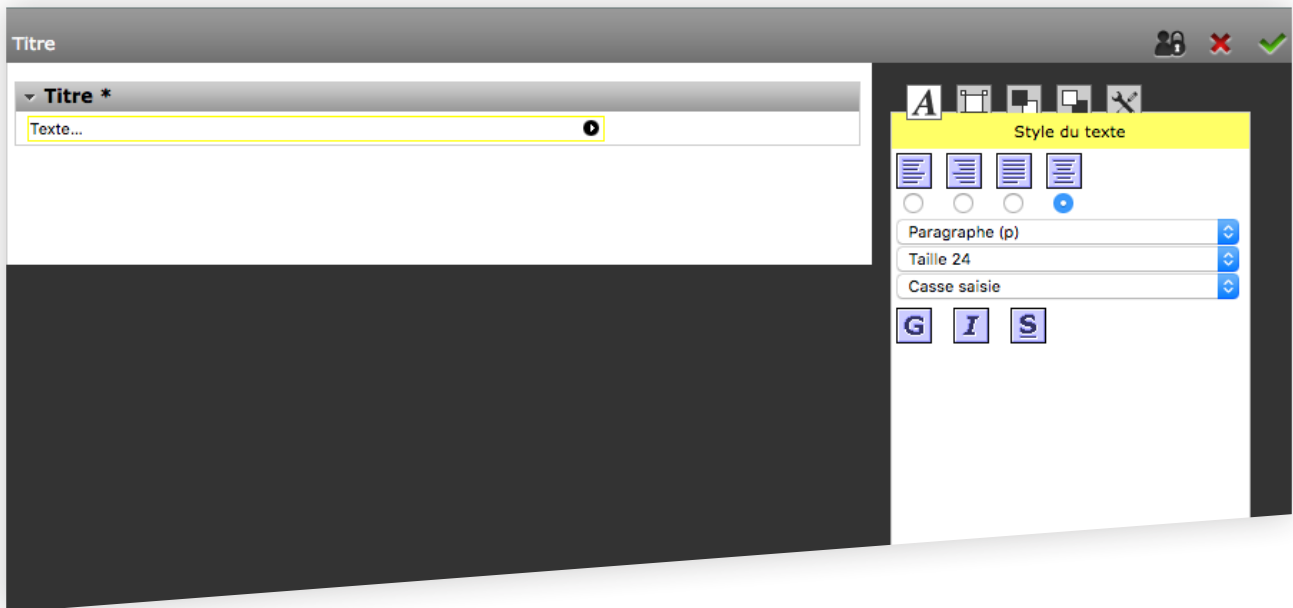
▶ Distribution des colonnes à partir de 375px \*

100% - 100% - 100% - 100%

▼ **Fond**

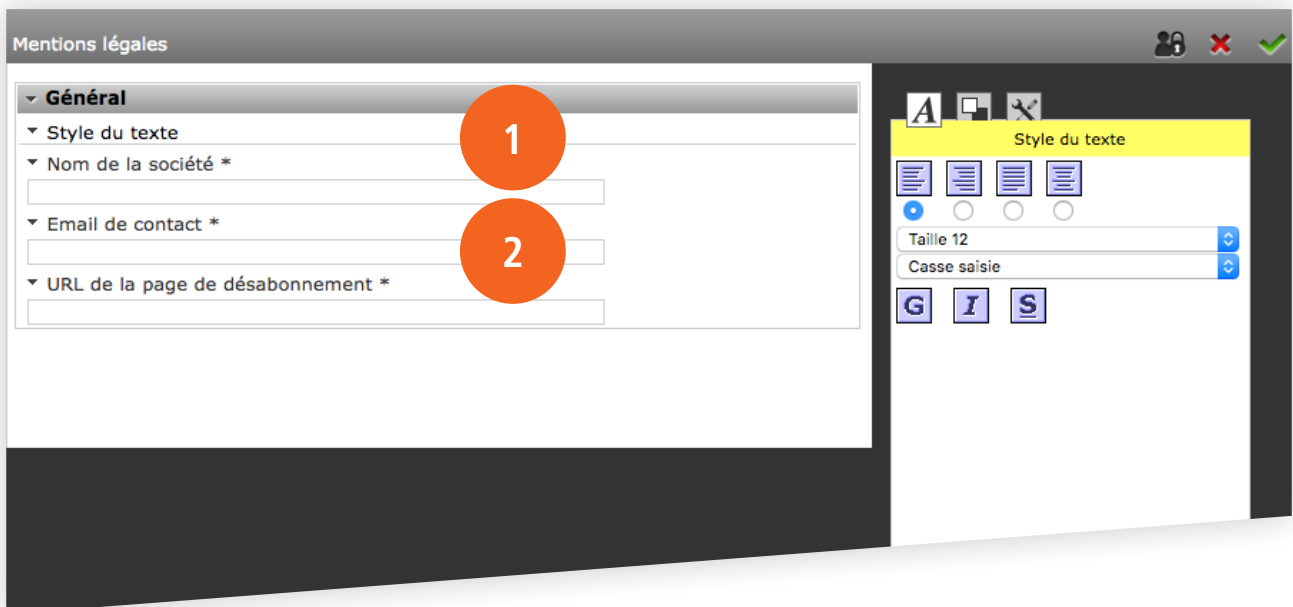
## 2.3 Titre

Composant très simple permettant l'affichage d'une ligne de texte.



## 2.4 Mentions légales

Composant affichant les mentions légales. À positionner en fin de message.



### 1. Style du texte

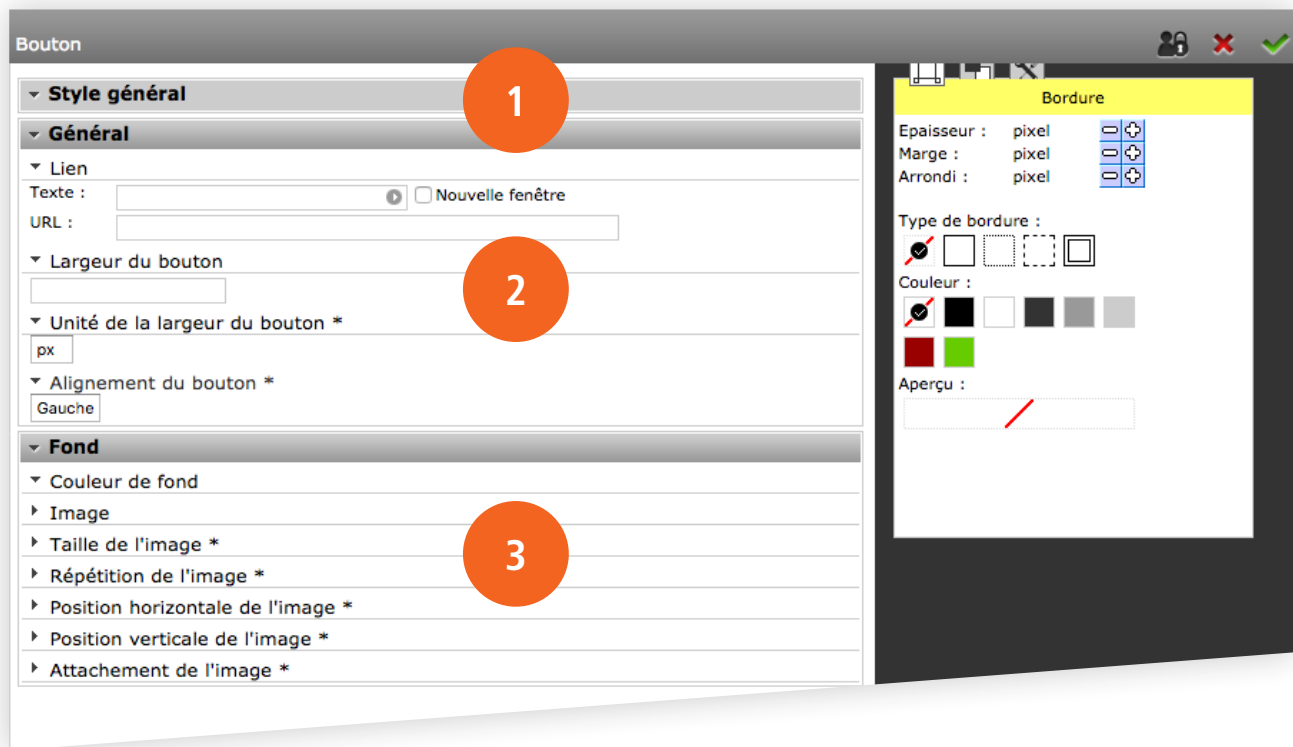
Choix de différents paramètres pour l'affichage du texte (alignement, taille, couleur...).

### 2. Champs de saisie

Renseigner les différents champs afin de compléter le composant.

## 2.5 Bouton

Permet de créer un lien à l'affichage bouton.



### 1. Style du texte

Paramètres d'affichage du bouton (bordure, couleur de fond...).

N'utiliser « Style CSS personnalisé » que si grande connaissance de CSS. Toutes les instructions doivent se terminer par « ; » (point-virgule).

### 2. Champs de saisie

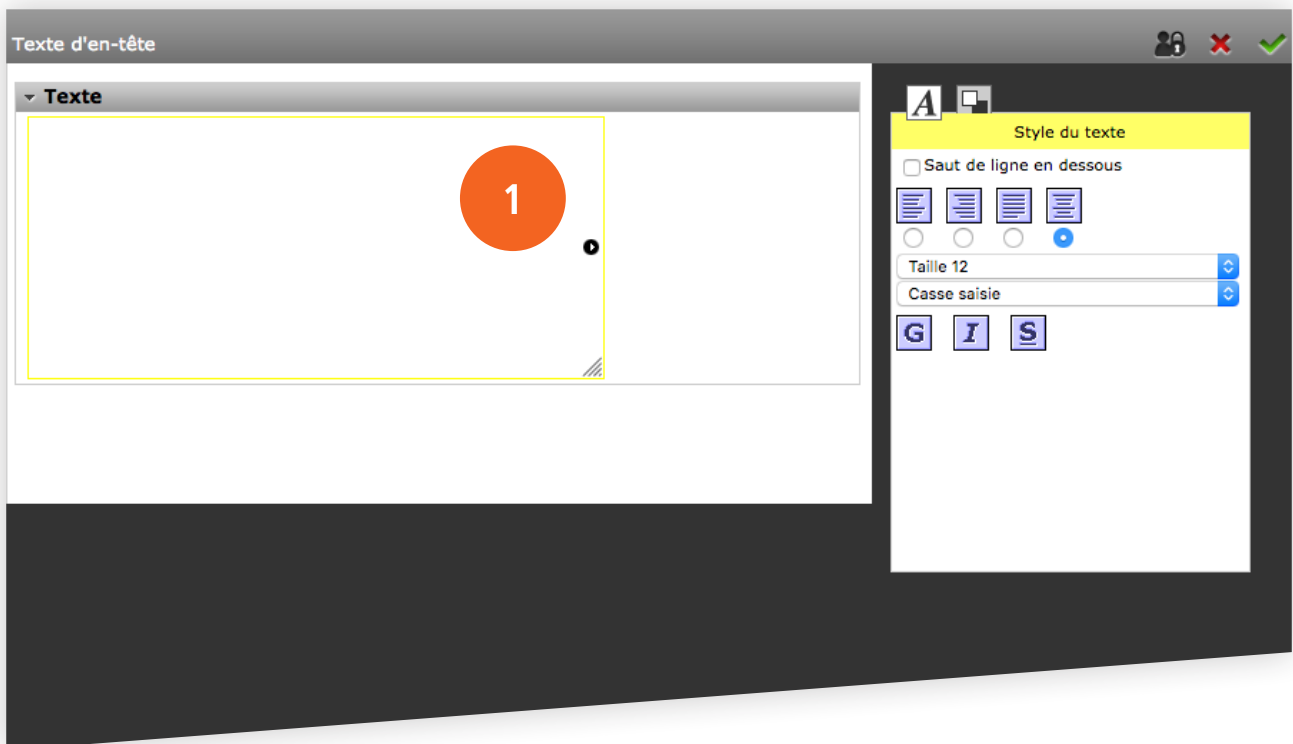
Renseigner les différents champs afin de compléter le composant.

### 3. Fond

Choix d'une couleur ou d'une image de fond. À éviter.

## 2.6 Texte d'en-tête

Permet la saisie d'un texte résumant le contenu du message. Ce texte, affiché en début de message, sera visible dans l'affichage en mode liste des messages d'un logiciel de messagerie.



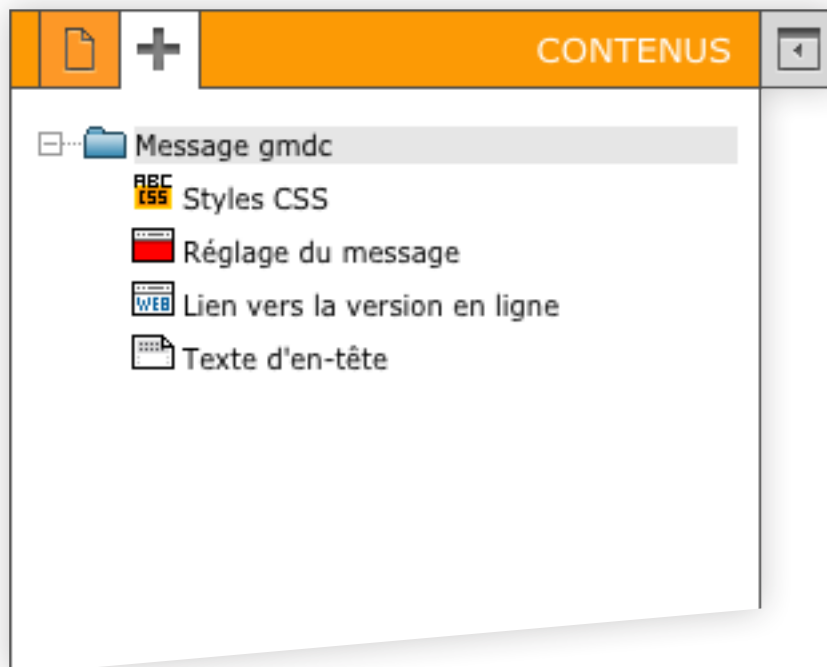
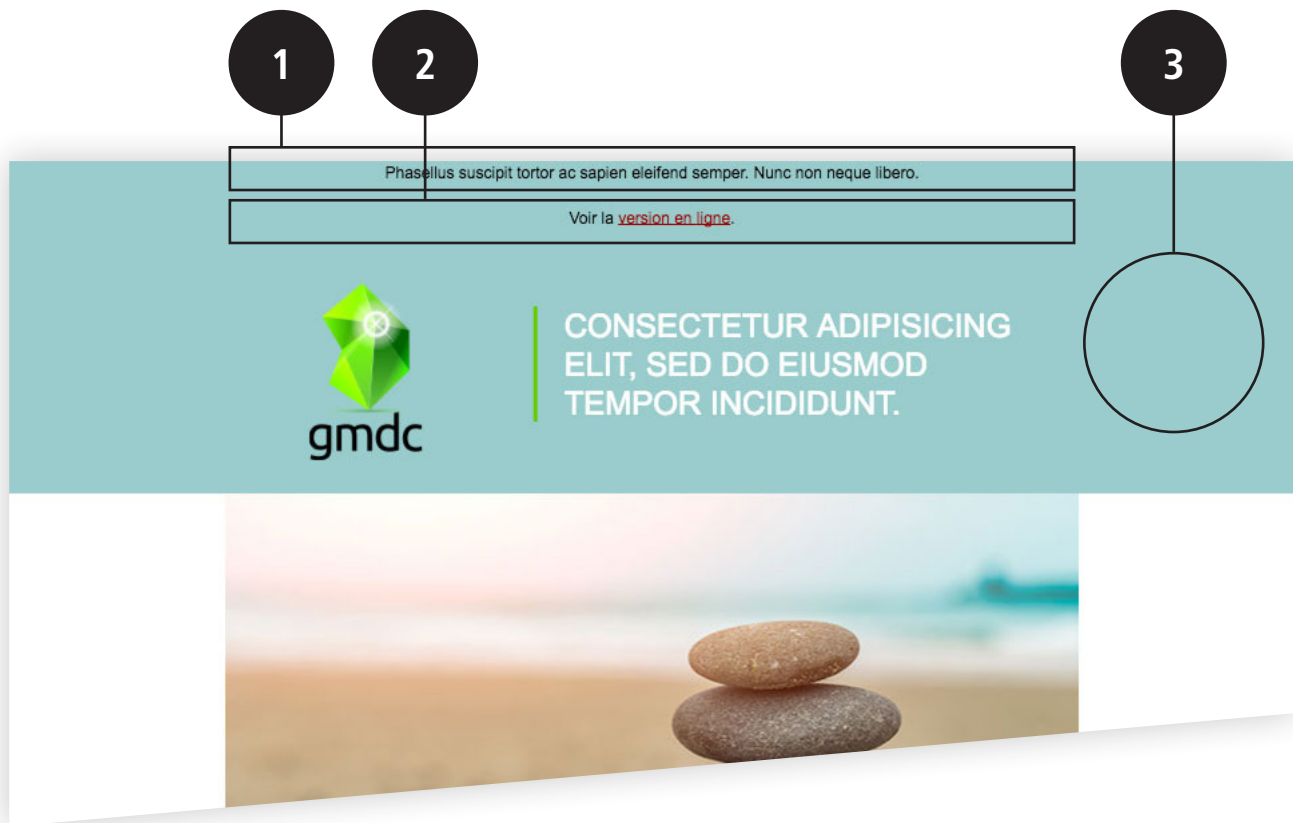
### 1. Texte

Remplir le champ d'un texte résumant le message, ou d'une accroche...  
Régler l'affichage du texte.

### 3. Exemples

---

## 3.1 Composants avancés



### 1. Texte d'en-tête

Permet d'afficher un petit résumé ou une accroche qui sera visible dans un logiciel de messagerie au niveau de la liste des messages.

### 2. Lien vers la version en ligne

Affiche un texte et un lien qui ouvre le message dans le navigateur Internet par défaut de l'appareil.

### 3. Réglage du message

Permet de définir une couleur de fond, une image de fond, des marges internes...

#### 4. Styles CSS

À utiliser avec prudence.

Ce composant permet de définir des comportements par défaut comme la couleur des liens, le style des champ d'un formulaire...

Paramètres par défaut :

```
::selection { background-color: #000000; color: #ffffff; }
```

```
html, body {  
    -moz-osx-font-smoothing: grayscale; text-rendering: optimizeLegibility !important;  
    -webkit-font-smoothing: antialiased !important;  
    font-size: 16px; font-family: Arial, Helvetica, sans-serif; font-weight: 400; font-style: normal; margin: 0;  
}
```

```
#wuContentAll div, #wuContentAll p, #wuContentAll ul, #wuContentAll ol {  
    font-size: 16px; font-family: Arial, Helvetica, sans-serif; font-weight: 400; font-style: normal;  
}
```

```
#wuContentAll img { border: none; }
```

```
#wuContentAll p, #wuContentAll ul, #wuContentAll ol { margin: 0; }
```

```
#wuContentAll ul, #wuContentAll ol { padding-left: 15px; }
```

```
#wuContentAll * { box-sizing: border-box; font-family: Arial, Helvetica, sans-serif !important; }
```

```
.wuDefaultText, .wuDefault { color: #000000; font-size: 16px; font-family: Arial, Helvetica, sans-serif !important; }
```

```
#wuContentAll a:visited { color: #990000; font-family: Arial, Helvetica, sans-serif; font-weight: normal; text-decoration:  
    underline #990000 dotted; }
```

```
#wuContentAll a:link { color: #990000; font-family: Arial, Helvetica, sans-serif; font-weight: normal; text-decoration:  
    underline #990000 dotted; }
```

```
#wuContentAll a:hover { color: #cc0000; font-family: Arial, Helvetica, sans-serif; font-weight: normal; text-decoration:  
    underline #990000 solid; }
```

```
#wuContentAll a:active { color: #cc0000; font-family: Arial, Helvetica, sans-serif; font-weight: normal; text-decoration:  
    underline #990000 solid; }
```

```
#wuContentAll input { color: #000000; font-size: 16px; font-family: Arial, Helvetica, sans-serif; background-color: #ffffff;  
    padding: 10px; border: solid 1px #cccccc; width: 100% !important; box-sizing: border-box; }
```

```
#wuContentAll textarea { color: #000000; font-size: 16px; font-family: Arial, Helvetica, sans-serif; background-color: #ffffff;  
    padding: 10px; border: solid 1px #cccccc; width: 100% !important; box-sizing: border-box; }
```

```
#wuContentAll select { color: #000000; font-size: 16px; font-family: Arial, Helvetica, sans-serif; background-color: #ffffff;  
    padding: 10px; border: solid 1px #cccccc; width: 100% !important; box-sizing: border-box; }
```

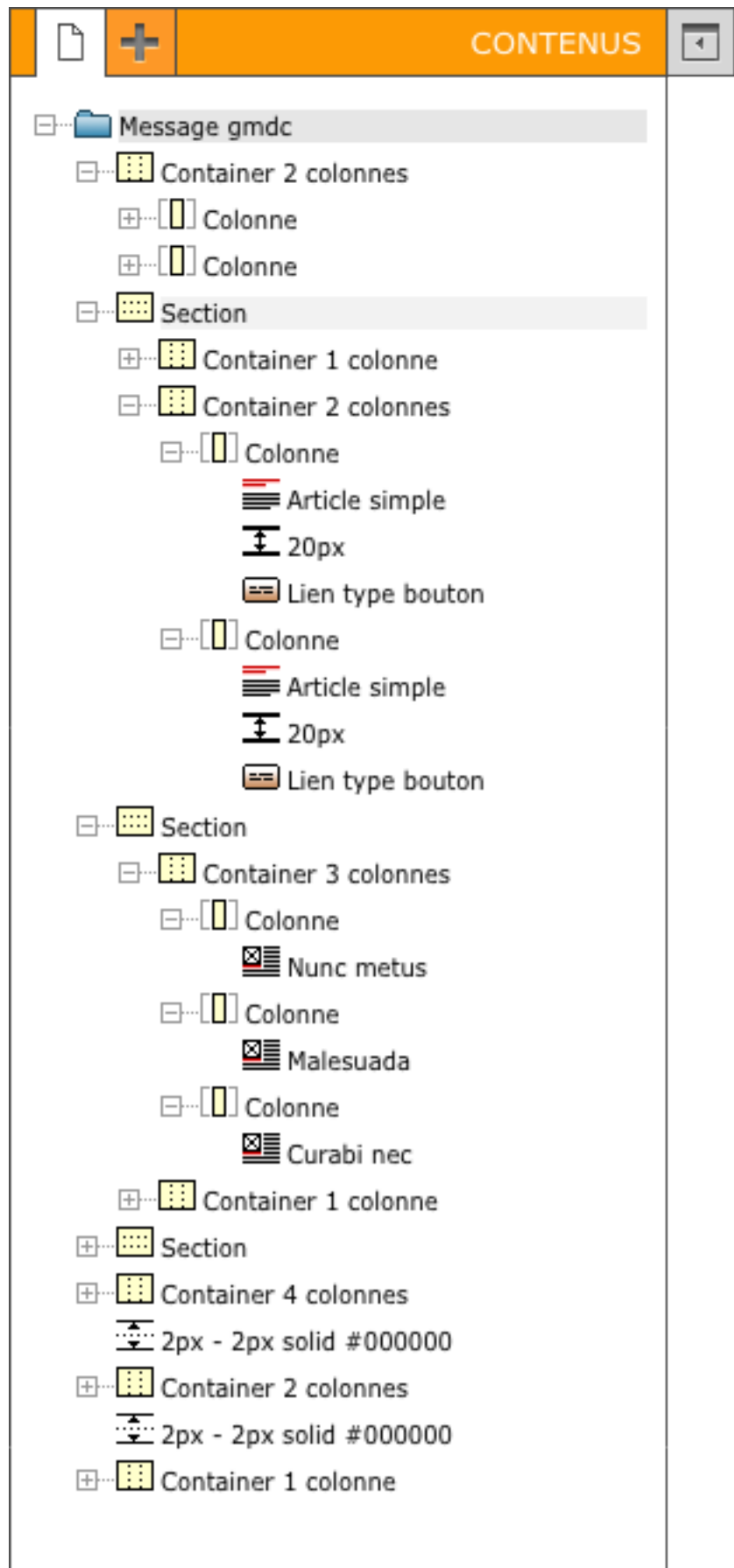
```
#wuContentAll input[type="radio"], #wuContentAll input[type="checkbox"] { width: auto !important; }
```

```
#wuContentAll input[value="Envoyer"] { width: auto !important; color: #ffffff; text-transform: uppercase; background-color:  
    #990000; padding: 10px 20px 10px 20px; }
```

```
#wuContentAll input[value="Envoyer"]:hover { color: #ffffff !important; background-color: #000000; cursor: pointer; }
```


## 3.2 Mise en page


En ajoutant des composants de structure et des composants de contenu, il est facile de créer un message lisible et impactant.





Phasellus suscipit tortor ac sapien eleifend semper. Nunc non neque libero.  
 Voir la [version en ligne](#).

**2 c.**  **as** CONSECTUR ADIPISCING ELIT, SED EIUSMOD TEMPOR SIDDUNT.

**1 c.**  **i**

**2 c.** **e** CONTACT **t** (NAME CONTACT\_NAME), **f** SED DO EIUSMOD TEMPOR SIDDUNT UT LABORE ET **t** RE MAGNA ALIQUA **e**

**2 c.** **e** **as** **b** Donec sodales scelerisque vehicula. Quisque porttitor sed pharetra laoreet, magna nunc nunc nunc bibendum iaculis nec arcu. Vivamus tincidunt semper velit. Vivamus sit amet eros ! **e** **b** **as** **b** Maecenas in tortor scelerisque pellentesque congue pulvinar lectus. Vestibulum malesuada dolor eu lorem dui tincidunt. **e** **b** **tae**

**3 c.** **a** **a** **a** **NUNC METUS** **MALESUADA** **CURABI NEC**

**1 c.** **d** **MDC**

**2 c.** **i** **a** **Integer quis sem nulla** **a** **Maecenas tunc dui leo. Suspendisse nec lorem gravida tunc diam ut, porttitor metus. Aliquam venenatis sem eget mi fermentum, nec hendrerit diam suscipit.** **+ Fusce libero**

**2 c.** **i** **a** **Etiam eget odio vel sapien porttitor** **a** **Ut tunc ante, porttitor at augue et, egestas egestas donec pellentesque rhoncus magna quis venenatis sed in libero venenatis, ultrices urna a, posuere ex.** **+ Fusce libero**

**4 c.** **i** **i** **i** **i** **f**

**2 c.** **i** **gmdc** **gmdc inc.** 0 Chemin de la Ville 00000 trop-loin T. 00 00 00 00 Internet **a** **f**

**1 c.** **ml** Les informations recueillies font l'objet d'un traitement informatique destiné à l'usage exclusif de gmdc. Vous pouvez, pour des motifs légitimes, vous opposer au traitement de vos données vous concernant. Conformément à la loi « informatique et libertés » du 6 janvier 1978 modifiée en 2004, vous bénéficiez d'un droit d'accès et de rectification aux informations qui vous concernent. Vous pouvez exercer en vous adressant à [contact@gmdc.fr](mailto:contact@gmdc.fr). Pour vous désinscrire et ne plus recevoir d'informations de la part de gmdc, [cliquez ici](#).

S : section


1 c., 2 c., 3 c., 4 c. : container de 1 à 4 colonnes

i : image. as : article simple. e : espace. t : titre. f : filet. b : bouton. d : document. a : article.


ml : mentions légales

Autre exemple de message, cette fois-ci avec un formulaire à remplir. Ce formulaire ne sera pas visible dans un logiciel de messagerie. À la place, il y aura une image, ou un texte, sur laquelle il faudra cliquer pour afficher le message complet dans un navigateur et pouvoir ainsi remplir les champs et cliquer sur le bouton.

Phasellus suscipit tortor ac sapien eleifend semper. Nunc non neque libero.  
[Voir la version en ligne](#).



CONSECTETUR ADIPISICING  
ELIT, SED DO EIUSMOD  
TEMPOR INCIDIDUNT.



MAURIS PORTA  
NUNC PURUS, SIT  
AMET VENENATIS  
JUSTO

Donec dolor lorem, efficitur  
vel faucibus ac, porta a  
est. Morbi tempor nec  
nunc eu fringilla.

**{CONTACT\_FIRSTNAME} {CONTACT\_NAME},**

**NUNC ORNARE A NUNC EU COMMODO**

Nunc a gravida nisi. Integer eu leo tortor. Aliquam nunc dui, pretium eget sollicitudin gravida, fermentum at nibh. Integer nec maximus leo.

Prénom


Nom

E-mail

Curabitur sit amet neque


Oui  
 Non  
 Peut-être

**Envoyer**




**NUNC METUS**

Donec quis augue sed  
neque elementum  
fringilla vel eu justo.



**MALESUADA**





In porttitor massa  
consequat, varius sem  
et, sodales tellus.




**CURABI NEC**

Etiam eget odio vel  
sapien porttitor tincidunt  
sed a diam.

**PLAQUETTE GMDC**



GMDC INC.  
0 Chemin de la Ville  
00000 Ville-pas-trop-loin  
T. 00 00 00 00 00  
[Internet...](#)

Les informations recueillies font l'objet d'un traitement informatique destiné à l'usage exclusif de gmdc. Vous pouvez, pour des motifs légitimes, vous opposer au traitement des données vous concernant. Conformément à la loi « informatique et libertés » du 6 janvier 1978 modifiée en 2004, vous bénéficiez d'un droit d'accès et de rectification aux informations qui vous concernent, que vous pouvez exercer en vous adressant à [contact@gmdc.fr](mailto:contact@gmdc.fr).  
Pour vous désinscrire et ne plus recevoir d'informations de la part de gmdc, [cliquez ici](#).



<http://www.wysiupnews.net/>



<http://www.sailing-up.com/>

36 avenue Ronsard  
94100 Saint-Maur-des-Fossés

01 53 66 91 10